









ITEM	SIZE	Suit to Pipe O.D. mm
101 Short Tee	G	21,3
	A	26,9
	B	33,7
	C	42,4
	D	48,3
104 Long Tee	G	21,3
	A	26,9
	B	33,7
	C	42,4
	D	48,3
116 Three Way Through	G	21,3
	A	26,9
	B	33,7
	C	42,4
	D	48,3
119 Two Socket Cross	G	21,3
	A	26,9
	B	33,7
	C	42,4
	D	48,3
125 Two Way Elbow	G	21,3
	A	26,9
	B	33,7
	C	42,4
	D	48,3
127 Adjustable Long Tee 30°-45°	G	21,3
	A	26,9
	B	33,7
	C	42,4
	D	48,3
128 Three Way Elbow	G	21,3
	A	26,9
	B	33,7
	C	42,4
	D	48,3
129 Adjustable Short Tee	G	21,3
	A	26,9
	B	33,7
	C	42,4
	D	48,3
130 Adjustable Cross 30°-45°	G	21,3
	A	26,9
	B	33,7
	C	42,4
	D	48,3
131 Base Flange	G	21,3
	A	26,9
	B	33,7
	C	42,4
	D	48,3
132 Railing Base Flange	G	21,3
	A	26,9
	B	33,7
	C	42,4
	D	48,3
133 Plastic End Cap	G	21,3
	A	26,9
	B	33,7
	C	42,4
	D	48,3
143 Hand Rail Bracket	G	21,3
	A	26,9
	B	33,7
	C	42,4
	D	48,3
144 Railing Side Support (Vertical)	G	21,3
	A	26,9
	B	33,7
	C	42,4
	D	48,3
145 Railing Side Support (Horizontal)	G	21,3
	A	26,9
	B	33,7
	C	42,4
	D	48,3
146 Side Palm Fixing	G	21,3
	A	26,9
	B	33,7
	C	42,4
	D	48,3

ITEM	SIZE	Suit to Pipe O.D. mm
130 Adjustable Cross 30°-45°	G	21,3
	A	26,9
	B	33,7
	C	42,4
	D	48,3
131 Base Flange	G	21,3
	A	26,9
	B	33,7
	C	42,4
	D	48,3
132 Railing Base Flange	G	21,3
	A	26,9
	B	33,7
	C	42,4
	D	48,3
133 Plastic End Cap	G	21,3
	A	26,9
	B	33,7
	C	42,4
	D	48,3
143 Hand Rail Bracket	G	21,3
	A	26,9
	B	33,7
	C	42,4
	D	48,3
144 Railing Side Support (Vertical)	G	21,3
	A	26,9
	B	33,7
	C	42,4
	D	48,3
145 Railing Side Support (Horizontal)	G	21,3
	A	26,9
	B	33,7
	C	42,4
	D	48,3
146 Side Palm Fixing	G	21,3
	A	26,9
	B	33,7
	C	42,4
	D	48,3

ITEM		SIZE	Suit to Pipe O.D. mm
148 Short Tee Swivel		G	21,3
		A	26,9
		B	33,7
		C	42,4
		D	48,3
149 Sleeve Joint		G	21,3
		A	26,9
		B	33,7
		C	42,4
		D	48,3
167M Double Male Inline Swivel		G	21,3
		A	26,9
		B	33,7
		C	42,4
		D	48,3
167 Double Swivel Combination		G	21,3
		A	26,9
		B	33,7
		C	42,4
		D	48,3
168M 90D Male Corner Swivel		G	21,3
		A	26,9
		B	33,7
		C	42,4
		D	48,3
168 Corner Swivel		G	21,3
		A	26,9
		B	33,7
		C	42,4
		D	48,3
173M Single Male Swivel		G	21,3
		A	26,9
		B	33,7
		C	42,4
		D	48,3
173F Female Swivel		G	21,3
		A	26,9
		B	33,7
		C	42,4
		D	48,3
		E	60,3

ITEM		SIZE	Suit to Pipe O.D. mm
173 Single Swivel		G	21,3
		A	26,9
		B	33,7
		C	42,4
		D	48,3
182 Hook		G	21,3
		A	26,9
		B	33,7
		C	42,4
		D	48,3
198 Double Fixing Bracket		G	21,3
		A	26,9
		B	33,7
		C	42,4
		D	48,3
199 Single Fixing Bracket		G	21,3
		A	26,9
		B	33,7
		C	42,4
		D	48,3
		E	60,3